



Zubehör **Montage/Regelung/Schaltung/Leuchtmittel/Infrarot**

accessories for installation/controlling/circuit/illumination/infrared

Das umfassende Zubehör zu unseren Solamagic Wärmestrahlern und Lichtsystemen schafft viel Freiraum für den kreativen Einsatz unserer Produkte.

The wide range of accessories for our Solamagic radiators and lighting systems gives you plenty of scope for creative application of our products.



Befestigungsprofil für Markisen

mounting profile for awnings

Ausführung | version

für Tragrohre max. 41 mm x 40 mm

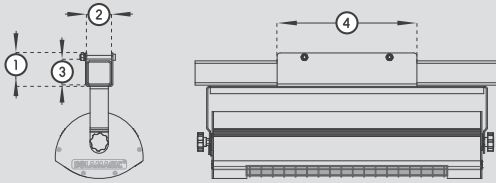
for supporting tubes max. 41 mm x 40 mm

Montage | installation

Markise, Tragrohr | awning, supporting tube

Packungsinhalt | package contents

1x Befestigungsprofil | 1x mounting profile




1. Höhe height	55 mm
2. Tragrohr Breite supporting tube width	41 mm
3. Tragrohr Höhe supporting tube height	40 mm
4. Länge length	230 mm

SOLAMAGIC 1400/2000

Farbe | colour Art.-Nr. | item-No.

<input type="radio"/> titan titanium	9100085
<input type="radio"/> weiß white	9100084
<input checked="" type="radio"/> nano-anthrazit nano-anthracite	9100475

Strahler nicht enthalten | heater is not included



Kletthalterung

velcro tape attachment

Ausführung | version

für Rohre und Balken mit Ø 25 - 63 mm

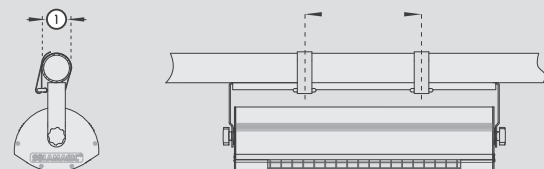
for tubes and joists with a diameter of 25 - 63 mm

Montage | installation

flexibel | flexible

Packungsinhalt | package contents

2x Kletthalterung | 2x velcro tape attachments



1. Rohrdurchmesser tube diameter	Ø 25 - 63 mm
2. Abstand Halterung distance of brackets	200 mm

SOLAMAGIC 1400/2000

Farbe | colour Art.-Nr. | item-No.

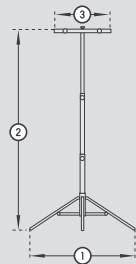

<input checked="" type="radio"/> schwarz black	9100016
--	---------

Strahler nicht enthalten | heater is not included



Zubehör Montage

accessories for installation



3-Fuß Stativ | tripod 3-foot base

Ausführung | version

für Anwendungen mit max. 3180 mm Auszughöhe
for applications with an extension of max. 3180 mm

Montage | installation

flexibel | flexible

Packungsinhalt | package contents

1x Stativ | 1x tripod

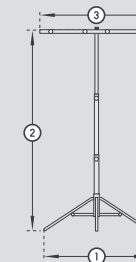
1. Standbreite stance width	max. 1200 mm
2. Auszughöhe extension	max. 3180 mm
3. Breite width	480 mm

SOLAMAGIC 1400/2000/IP65/RC

Farbe | colour Art.-Nr. | item-No.

● titan titanium	9100288
○ weiß white	9100396
● nano-anthrazit nano-anthracite	9100431
● schwarz black	9100287

Strahler nicht enthalten | heater is not included



3-Fuß Stativ für 2 Strahler tripod 3-foot base for 2 heaters

Ausführung | version

für Anwendungen mit max. 3180 mm Auszughöhe
for applications with an extension of max. 3180 mm

Montage | installation

flexibel | flexible

Packungsinhalt | package contents

1x Stativ | 1x tripod

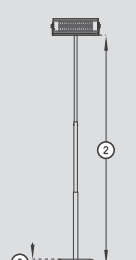

1. Standbreite stance width	max. 1200 mm
2. Auszughöhe extension	max. 3180 mm
3. Breite width	1200 mm

2x SOLAMAGIC 1400/2000/IP65/RC

Farbe | colour Art.-Nr. | item-No.

● titan titanium	9100345
● schwarz black	9100344

Strahler nicht enthalten | heater is not included



Stativ mit Sockel | tripod with base

Ausführung | version

für Anwendungen mit max. 2200 mm Auszughöhe
for applications with an extension of max. 2200 mm

Montage | installation

flexibel | flexible

Packungsinhalt | package contents

1x Stativ | 1x tripod

Gewicht | weight

15 kg

1. Standbreite stance width	Ø 350 mm
2. Auszughöhe extension	max. 2200 mm
3. Standfußhöhe height base	55 mm

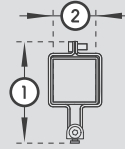
SOLAMAGIC 1400/2000/IP65/RC

Farbe | colour Art.-Nr. | item-No.

● titan titanium	9100503
○ weiß white	9100504
● nano-anthrazit nano-anthracite	9100505

Strahler nicht enthalten | heater is not included





1. Höhe height	87 mm
2. Tragrohr supporting tube	max. 40x 40 mm

Klapphalterung | awning bracket

Ausführung | version

30° schwenkbar | 30° pivotable

Montage | installation

Markise | awning

Packungsinhalt | package contents

1x Klapphalterung | 1x awning bracket

SOLAMAGIC 1400/Lichtbord/
Wärme-Licht 1400/2000
SOLAMAGIC 1400/lightpanel/
heat-light 1400/2000

Farbe | colour **Art.-Nr.** | item-No.

<input type="radio"/> titan titanium	9100088
<input type="radio"/> weiß white	9100087
<input checked="" type="radio"/> nano-anthrazit nano-anthracite	9100478



1. Höhe height	76 mm
2. Durchmesser diameter	Ø 34 mm
3. Durchmesser diameter	Ø 20 mm

Kipphalterung | tilting bracket

Ausführung | version

mit Gelenk, 30° kippbar
with joint, 30° tiltable

Montage | installation

Wand, Decke, Markise | wall, ceiling, awning

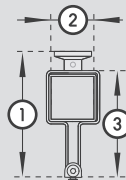
Packungsinhalt | package contents

1x Kipphalterung | 1x tilting bracket

Lichtbord | lightpanel

Farbe | colour **Art.-Nr.** | item-No.

<input type="radio"/> chrom chrome	9100089
--------------------------------------	---------



1. Gesamthöhe total height	155 mm
2. Tragrohr supporting tube	max. 40x 40 mm
3. Höhe height	131 mm

Kombialterung | combi bracket

Ausführung | version

30° schwenkbar | 30° pivotable

Montage | installation

Decke, Markise | ceiling, awning

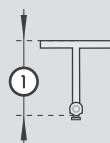
Packungsinhalt | package contents

1x Kombialterung | 1x combi bracket

SOLAMAGIC 2000/Wärme-Licht 2000/Lichtbord/
1400 Kompakt/All in one/Wärme-Licht 1400
SOLAMAGIC 2000/heat-light 2000/lightpanel/
1400 compact/All in one/ Wärme-Licht 1400

Farbe | colour **Art.-Nr.** | item-No.

<input type="radio"/> titan titanium	9100356
<input type="radio"/> weiß white	9100357
<input checked="" type="radio"/> nano-anthrazit nano-anthracite	9100358



1. Höhe height	87 mm
2. Breite width	80 mm

Wand-/Deckenhalterung
wall and ceiling bracket

Ausführung | version

30° schwenkbar | 30° pivotable

Montage | installation

Wand, Decke | wall, ceiling

Packungsinhalt | package contents

1x Wand-/ Deckenhalterung | 1x wall and ceiling bracket

SOLAMAGIC 2000 Wärme-Licht/
Wärme-Licht-Sound 2000/Lichtboard
SOLAMAGIC 2000 heat-light/
heat-light-sound 2000/Light panel

Farbe | colour **Art.-Nr.** | item-No.

<input checked="" type="radio"/> natur eloxiert nature anodized	9100494
---	---------



Zubehör Montage

accessories for installation



T-Halterung SI | T-bracket SI

Ausführung | version

45° einseitig schwenkbar | 45° unidirectional tilting

Montage | installation

Wand, Decke | wall, ceiling

1. Höhe | height 125 / 145 mm

2. Breite | width 80 / 100 mm

Packungsinhalt | package contents

1x T-Wandhalterung | 1x T-bracket

SOLAMAGIC SI

Farbe colour	Art.-Nr. item-No.
titan titanium	9300048
weiß white	9300049
nano-anthrazit nano-anthracite	9300047



Anschlussleitung, schwarz oder weiß

connection cable, black or white

Packungsinhalt | package contents

1x Anschlussleitung | 1x connection cable

SOLAMAGIC SI

2500 mm

Farbe colour	Art.-Nr. item-No.
schwarz black	9300013
weiß white	9300035

5000 mm

Farbe colour	Art.-Nr. item-No.
schwarz black	9300014
weiß white	9300036

7500 mm

Farbe colour	Art.-Nr. item-No.
schwarz black	9300045
weiß white	9300043

10000 mm

Farbe colour	Art.-Nr. item-No.
schwarz black	9300046
weiß white	9300044





Sprossenhalterung (klein)

bar attachment (small)

Ausführung | version

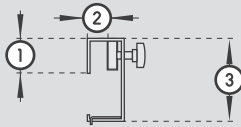
für Schirmsprossen 30 - 40 mm x 20 mm
for parasol bars 30 - 40 mm x 20 mm

Montage | installation

Schirm | parasol

Packungsinhalt | package contents

1x Sprossenhalterung | 1x bar attachment



1. Höhe height	30 - 40 mm
2. Breite width	20 mm
3. Gesamthöhe total height	90 mm

SOLAMAGIC 1400/2000

Farbe | colour Art.-Nr. | item-No.

<input type="radio"/> titan titanium	9100012
<input type="radio"/> weiß white	9100013
<input checked="" type="radio"/> nano-anthrazit nano-anthracite	9100474

Strahler nicht enthalten | heater is not included



Sprossenhalterung (groß)

bar attachment (big)

Ausführung | version

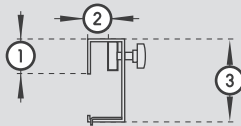
für Markisentragrohr 40 mm x 40 mm oder
für Markisen und Schirme 40 mm x 20 - 40 mm
geeignet für SOLAMAGIC 1400 und 2000
for awning supporting tubes 40 mm x 40 mm or
awnings and parasols 40 mm x 20 - 30 mm suitable
for SOLAMAGIC 1400 and 2000

Montage | installation

Schirm, Markise | parasol, awning

Packungsinhalt | package contents

1x Sprossenhalterung | 1x bar attachment



1. Höhe height	40 mm
2. Breite width	20 - 40 mm
3. Gesamthöhe total height	150 mm

SOLAMAGIC 1400/2000/ 40 mm x 40 mm

Farbe | colour Art.-Nr. | item-No.

<input type="radio"/> titan titanium	9100068
<input type="radio"/> weiß white	9100069
<input checked="" type="radio"/> nano-anthrazit nano-anthracite	9100472

SOLAMAGIC 1400/2000/ 40 mm x 20 - 40 mm

<input type="radio"/> titan titanium	9100072
<input type="radio"/> weiß white	9100073
<input checked="" type="radio"/> nano-anthrazit nano-anthracite	9100473

Strahler nicht enthalten | heater is not included



Tragrohrhalterung

supporting tube attachment

Ausführung | version

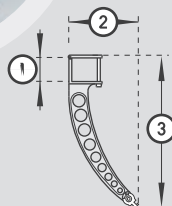
für Markisentragrohr 40 x 40 mm
for awning supporting tubes 40 x 40 mm

Montage | installation

Markise | awning

Packungsinhalt | package contents

1x Tragrohrhalterung | 1x supporting tube attachment



1. Höhe height	40 mm
2. Breite width	104 mm
3. Gesamthöhe total height	240 mm

SOLAMAGIC 1400 Kompakt/2000/All in one/
2800 Licht-Wärme/4000 Licht-Wärme-Sound/
2000+4000 Wärme-Sound/Lichtbord
SOLAMAGIC 1400 compact/2000/All in one/
2800 light-heat/4000 light-heat-sound/
2000+4000 heat-sound/light panel

Farbe | colour Art.-Nr. | item-No.

<input type="radio"/> titan titanium	9100608
<input type="radio"/> weiß white	9100593
<input checked="" type="radio"/> nano-anthrazit nano-anthracite	9100609

Strahler nicht enthalten | heater is not included



Zubehör **Regelung/Schaltung**

accessories for controlling/circuit



Wärmedimmer SOLAMAGIC 2000 Watt
heat dimmer SOLAMAGIC 2000 watts

Leistung | capacity

2000 Watt | watts

Stromanschluss | power connection

230 V / IP 20

Montage | installation

Geräteeinbau, nur in Verbindung mit Solamagic 4000

Licht-Wärme, Licht-Wärme-Sound, Wärme-Sound

Equipment installation, only available with Solamagic

4000 light-heat, light-heat-sound, heat-sound

Packungsinhalt | package contents


1x Wärmedimmer | 1x heat controller

Farbe | colour **Art.-Nr. | item-No.**



schwarz | black

9100596



4-Kanal Handsender

4-channel handheld transmitter

Packungsinhalt | package contents


1x Handsender mit Batterie | 1x handheld transmitter
with battery

Farbe | colour **Art.-Nr. | item-No.**



titan | titanium

9100597



BT-4-Kanal Handsender HT4

BT-4-channel handheld transmitter HT4

Packungsinhalt | package contents

1x Handsender mit Batterie | 1x handheld transmitter
with battery

Farbe | colour **Art.-Nr. | item-No.**



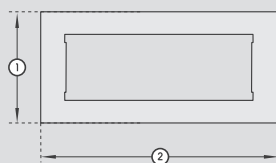
titan | titanium

9100792



Zubehör Montage

accessories for installation



1. Breite width	
500 Watt watts	214 mm
1000 Watt watts	314 mm
1400/2000 Watt watts	325 mm
2. Länge length	
500 Watt watts	486 mm
1000 Watt watts	696 mm
1400/2000 Watt watts	690 mm

Deckeneinbaurahmen

frame for in-ceiling mounting

Ausführung | version

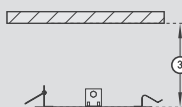
erhältlich für SOLAMAGIC 500/1000/1400 und 2000
available for SOLAMAGIC 500/1000/1400 and 2000

Montage | installation

Deckeneinbau | in-ceiling mounting

Packungsinhalt | package contents

1x Einbaurahmen | 1x in-ceiling frame



3. Einbautiefe | installation depth

500 Watt watts	min. 200 mm
1000/1400 Watt watts	min. 350 mm
2000 Watt watts	min. 450 mm

4. Ausschnitt Länge | cutout length

500 Watt watts	425 mm
1000/1400/2000 Watt watts	650 mm

5. Ausschnitt Breite | cutout width

500 Watt watts	200 mm
1000/1400/2000 Watt watts	300 mm

SOLAMAGIC 500

Farbe colour	Art.-Nr. item-No.
<input checked="" type="radio"/> titan titanium	9100501
<input type="radio"/> weiß white	9100500

SOLAMAGIC 1000

<input checked="" type="radio"/> titan titanium	9100510
<input type="radio"/> weiß white	9100511

SOLAMAGIC 1400/2000

<input checked="" type="radio"/> titan titanium	9100268
<input type="radio"/> weiß white	9100269

Strahler nicht enthalten | heater is not included





Funk Ein-/Ausschalter

remote control on-off switch

Leistung | capacity

2000 Watt | watts

Stromanschluss | power connection

230 V / IP 54

Montage | installation

extern | external

Packungsinhalt | package contents

1x Funk Ein-/ Ausschalter

1x remote control on-off switch

Farbe | colour Art.-Nr. | item-No.

● schwarz | black 9100218



Lichtdimmer RTS 300 Watt

light dimmer RTS 300 watts

Leistung | capacity

300 Watt | watts

Stromanschluss | power connection

230 V / IP 65

Montage | installation

Geräteeinbau | equipment installation

Packungsinhalt | package contents

1x Wärmedimmer RTS 300 Watt

1x light dimmer 300 watts

Farbe | colour Art.-Nr. | item-No.

● grau | grey 9100209



Wärmedimmer RTS 2000 Watt

heat dimmer RTS 2000 watts

Leistung | capacity

2000 Watt | watts

Stromanschluss | power connection

230 V / IP 20

Montage | installation

Geräteeinbau | equipment installation

Packungsinhalt | package contents

1x Funkdimmer RTS 2000 Watt

1x heat dimmer RTS 2000 watts

Farbe | colour Art.-Nr. | item-No.

● schwarz | black 9100389



Handsender 1-Kanal/5-Kanal

remote control 1 channel/5 channel

Ausführung | version

für Funk Ein-/ Ausschalter 2000 Watt

und Funkdimmer RTS 300 oder 2000 Watt

for radio controlled on-off switch 2000 watts

and dimmer 300 or 2000 watts

Leistung | capacity

2000 Watt | watts

Packungsinhalt | package contents

1x Handsender 1-Kanal oder 5-Kanal

1x handheld transmitter 1 channel or 5 channel

1-Kanal | 1 channel

Farbe | colour Art.-Nr. | item-No.

○ weiß, grau | white, grey 9100219

5-Kanal | 5 channel

○ weiß, grau | white, grey 9100220

5-Kanal (Scrollfunktion) | 5 channel (scroll function)

○ weiß, grau | white, grey 9100352



Zusatzinformation Funkregelung und Schaltung

Additional information regarding remote control and switching procedures



Regulieren Sie bequem aus der Ferne Ihren Solamagic Infrarotstrahler oder unsere Lichtsysteme und profitieren Sie von dem Komfort der Funk-Technologie.

Easily control your Solamagic infrared heater or our lighting systems and benefit from the convenience provided by radio technology.

Funk Ein-/ Ausschalter remote On/ Off switch

Der Funk Ein-/Ausschalter ist ein Funkempfänger für die Ansteuerung eines elektrischen Verbrauchers (z. B. Heizungs- oder Lichtsysteme) mit einer Anschlussleistung bis 2000 Watt.

Speziell elektrische Verbraucher mit hohen Einschaltströmen - wie Halogen-Infrarot-Heizstrahler können mit dem Funk Ein-/Ausschalter per Funkhandsender ein- und ausgeschaltet werden.



The remote On / Off switch is a radio receiver for controlling an electrical consumer (e.g. a heated or lighting system) with a connected load of up to 2000 watts.

Special electrical consumers with high switch-on currents, such as halogen infrared heaters, can be switched on and off via a remote control handset.

Lichtdimmer Halogen & LED Light dimmer Halogen & LED


Externer Funkempfänger zum Dimmen und Schalten. Komfortable Bedienung mit einem Funkhandsender: Licht einschalten, ausschalten oder dimmen. Zum Nachrüsten unserer Lichtsysteme geeignet.



External radio receiver for dimming and switching. Easy operation with a remote control handset: the light can be switched on, off or dimmed. Suitable for upgrading our lighting systems.

Wärmedimmer Heat dimmer

Funkempfänger für die Integration in unsere Licht-Wärgekombinationen. Zum Ansteuern eines Heizstrahlers, speziell für elektrische Verbraucher mit hohen Einschaltströmen bis 2000 Watt. Bedienung über einen Funkhandsender. Zum Nachrüsten unserer Lichtsysteme geeignet.



Radio receiver for integration into our light/heat combination systems. For controlling a radiant heater; particularly suitable for electrical consumers with high switch-on currents of up to 2000 watts. Operation is conducted via a remote control handset. Suitable for upgrading our lighting systems.

Handsender Remote control handset

Passen Sie Lichtstärke und die Heizleistung mit den Handsendern genau an Ihre Bedürfnisse an.



Precisely adjust the light intensity and heat output to your requirements using the handheld transmitter.

S-Drive

S-Drive verbindet mobile Endgeräte drahtlos über eine Entfernung von 20 m mit Solamagic Heizstrahlern und LED-Lichtsystemen (Nur iOS).



S-Drive connects mobile terminals wirelessly over a distance of 20 m to our heaters and LED-Light-Systems (only iOS).



Halopar Leuchtmittel

Halopar bulb

Ausführung | version

Halopar 16 GU10 35°

Leistung | capacity

35 Watt oder 50 Watt | 35 watts or 50 watts

Stromanschluss | power connection

230 V

Licht am Mast | light attached to the mast

Watt watts	Art.-Nr. item-No.
35	0800132
50	0800117



Power-LED Leuchtmittel

Power-LED illuminant

Ausführung | version

LED GU10 20°

Leistung | capacity

3x 1 Watt | watts

Stromanschluss | power connection

230 V

Licht am Mast | light attached to the mast

Farbe colour	Art.-Nr. item-No.
<input type="radio"/> 230V weiß white	0800176
<input type="radio"/> 12V weiß white	0800178



Einschaltstrombegrenzer

inrush current limiter

Ausführung | version

Sicherungsschutz gegen hohe Einschaltströme
protection against high inrush currents

Leistung | capacity

P_{max.} = 2000 Watt | watts

Stromanschluss | power connection

230 V / IP 20

Montage | installation

Steckdose | wall socket

Packungsinhalt | package contents

1x Einschaltstrombegrenzer | 1x inrush current limiter

Farbe colour	Art.-Nr. item-No.
<input type="radio"/> weiß white	9100337





Ersatz Infrarot Halogenröhren

Replacement infrared halogen tubes

Universal Infrarot Halogenröhren eignen sich sowohl für die senkrechte, als auch waagerechte Montage.

Universal infrared halogen tubes are suitable for both vertical and horizontal installation.

Standard Infrarot Halogenröhren sind nur für eine waagerechte Montage geeignet.

The standard infrared halogen tubes are only suitable for horizontal installation.

SOLAMAGIC 1400

Typ type	Art.-Nr. item-No.
Solastar-G	0800119
universal	0800116

SOLAMAGIC 2000

Typ type	Art.-Nr. item-No.
Solastar-G	0800170
universal	0800172

SOLAMAGIC SI 1400

Typ type	Art.-Nr. item-No.
Solastar-G	0800185

SOLAMAGIC SI 2000

Typ type	Art.-Nr. item-No.
Solastar-G	0800186

SOLAMAGIC 1000

Typ type	Art.-Nr. item-No.
universal	0800140

SOLAMAGIC 500

Typ type	Art.-Nr. item-No.
standard	0800199

SOLAMAGIC BASIC 1400

Typ type	Art.-Nr. item-No.
standard	0800188

SOLAMAGIC BASIC 2000

Typ type	Art.-Nr. item-No.
standard	0800189